

**Massive
Caller**
POR CARLOS CAMPOS
MÉXICO

MEDICIÓN MENSUAL DE GOBERNADORES

- TOP 10 DE APROBACIÓN DE GOBERNADORES.
- RANKING DE APROBACIÓN DE GOBERNADORES.
- TOP 10 DE CONFIANZA DE GOBERNADORES.
- RANKING DE CONFIANZA EN GOBERNADORES.
- TOP 10 DE LOS ESTADOS CON MENOR PERCEPCIÓN DE INSEGURIDAD.
- RANKING DE INSEGURIDAD



¡Da click en el ícono de Whatsapp o Telegram para recibir esta encuesta directamente a tu celular!

DESCARGA NUESTRA APP ESCANEANDO NUESTROS CÓDIGOS





Última encuesta elaborada: 28 DE DICIEMBRE DEL 2024

RANKING NACIONAL APROBACIÓN DE GOBERNADORES



67.8%

67.4%

66.7%

65.7%

63.8%

60.5%

60.4%

57.8%

56.4%

56.4%

CHIH

AGS

QRO

BC

COAH

NL

GTO

JAL

QROO

VER

MARÍA EUGENIA
CAMPOS
GALVÁN

TERE JIMÉNEZ

MAURICIO KURI
GONZÁLEZ

MARINA DEL
PILAR ÁVILA
OLMEDA

MANOLO JIMÉNEZ

SAMUEL
ALEJANDRO
GARCÍA
SEPÚLVEDA

LIBIA DENISSE
GARCÍA

PABLO LEMUS

MARA LEZAMA

ROCÍO NAHLE



GOBERNADORES CON MAYOR APROBACIÓN

RANKING	ENTIDAD	GOBERNADOR	DICIEMBRE
1	CHIHUAHUA	MARÍA EUGENIA CAMPOS GALVÁN	67.8%
2	AGUASCALIENTES	TERE JIMÉNEZ	67.4%
3	QUERÉTARO	MAURICIO KURI GONZÁLEZ	66.7%
4	BAJA CALIFORNIA	MARINA DEL PILAR ÁVILA OLMEDA	65.7%
5	COAHUILA	MANOLO JIMÉNEZ	63.8%
6	NUEVO LEÓN	SAMUEL ALEJANDRO GARCÍA SEPÚLVEDA	60.5%
7	GUANAJUATO	LIBIA DENISSE GARCÍA	60.4%
8	JALISCO	PABLO LEMUS	57.8%
9	QUINTANA ROO	MARA LEZAMA	56.4%
10	VERACRUZ	ROCÍO NAHLE	56.4%
11	HIDALGO	JULIO MENCHACA SALAZAR	55.8%
12	PUEBLA	ALEJANDRO ARMENTA	55.3%
13	MORELOS	MARGARITA GONZÁLEZ	54.3%
14	SONORA	ALFONSO DURAZO	53.7%
15	CHIAPAS	EDUARDO RAMÍREZ	52.2%
16	TABASCO	JAVIER MAY RODRIGUEZ	51.7%

ENCUESTAS REALIZADAS	M.E.
1000	+/- 3.4%



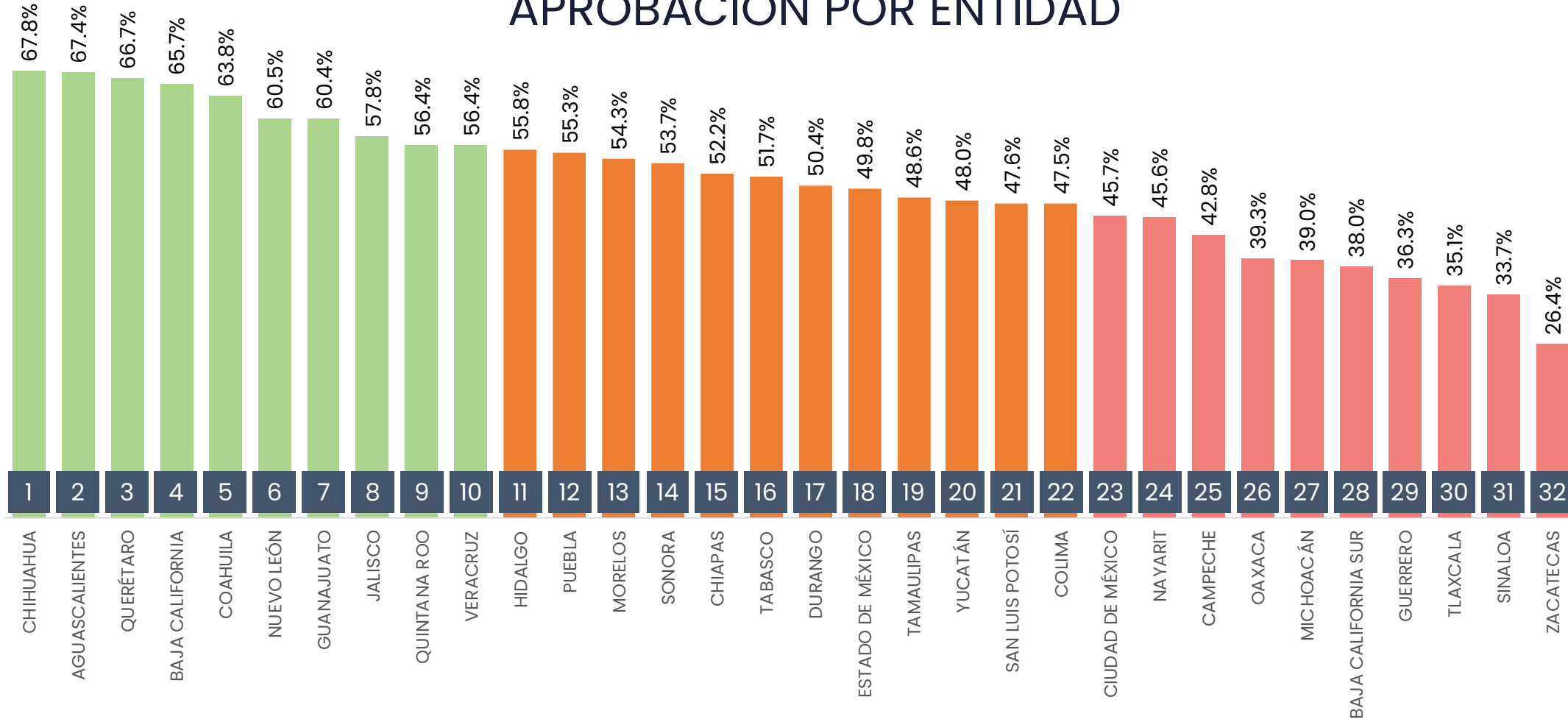
GOBERNADORES CON MENOR APROBACIÓN

RANKING	ENTIDAD	GOBERNADOR	DICIEMBRE
17	DURANGO	ESTEBAN VILLEGAS	50.4%
18	ESTADO DE MÉXICO	DELFINA GÓMEZ	49.8%
19	TAMAULIPAS	AMÉRICO VILLARREAL	48.6%
20	YUCATÁN	JOAQUÍN DÍAZ MENA	48.0%
21	SAN LUIS POTOSÍ	RICARDO GALLARDO CARDONA	47.6%
22	COLIMA	INDIRA VIZCAÍNO SILVA	47.5%
23	CIUDAD DE MÉXICO	CLARA BRUGADA MOLINA	45.7%
24	NAYARIT	MIGUEL ÁNGEL NAVARRO QUINTERO	45.6%
25	CAMPECHE	LAYDA ELENA SANSORES SAN ROMÁN	42.8%
26	OAXACA	SALOMÓN JARA	39.3%
27	MICHOACÁN	ALFREDO RAMÍREZ BEDOLLA	39.0%
28	BAJA CALIFORNIA SUR	VÍCTOR MANUEL CASTRO COSÍO	38.0%
29	GUERRERO	EVELYN CECIA SALGADO PINEDA	36.3%
30	TLAXCALA	LORENA CUÉLLAR CISNEROS	35.1%
31	SINALOA	RUBÉN ROCHA MOYA	33.7%
32	ZACATECAS	DAVID MONREAL ÁVILA	26.4%

ENCUESTAS REALIZADAS	M.E.
1000	+/- 3.4%



APROBACIÓN POR ENTIDAD



ENCUESTAS REALIZADAS	M.E.
1000	+/- 3.4%

Massive Caller Whatsapp: 81 1798 1079
Correo: carlos.campos.riojas@massivecaller.com





Última encuesta elaborada: 28 DE DICIEMBRE DEL 2024

RANKING NACIONAL PERCEPCIÓN DE CONFIANZA



58.5%

57.8%

56.7%

56.3%

55.8%

51.7%

50.3%

49.8%

44.5%

44.4%

BC

GTO

COAH

CHIH

AGS

QRO

NL

QROO

JAL

TAB

MARINA DEL
PILAR ÁVILA
OLMEDA

LIBIA DENISSE
GARCÍA

MANOLO JIMÉNEZ

MARÍA EUGENIA
CAMPOS
GALVÁN

TERE JIMÉNEZ

MAURICIO KURI
GONZÁLEZ

SAMUEL
ALEJANDRO
GARCÍA
SEPÚLVEDA

MARA LEZAMA

PABLO LEMUS

JAVIER MAY
RODRIGUEZ



GOBERNADORES CON MAYOR PERCEPCIÓN DE CONFIANZA

RANKING	ENTIDAD	GOBERNADOR	DICIEMBRE
1	BAJA CALIFORNIA	MARINA DEL PILAR ÁVILA OLMEDA	58.5%
2	GUANAJUATO	LIBIA DENISSE GARCÍA	57.8%
3	COAHUILA	MANOLO JIMÉNEZ	56.7%
4	CHIHUAHUA	MARÍA EUGENIA CAMPOS GALVÁN	56.3%
5	AGUASCALIENTES	TERE JIMÉNEZ	55.8%
6	QUERÉTARO	MAURICIO KURI GONZÁLEZ	51.7%
7	NUEVO LEÓN	SAMUEL ALEJANDRO GARCÍA SEPÚLVEDA	50.3%
8	QUINTANA ROO	MARA LEZAMA	49.8%
9	JALISCO	PABLO LEMUS	44.5%
10	TABASCO	JAVIER MAY RODRIGUEZ	44.4%
11	TLAXCALA	LORENA CUÉLLAR CISNEROS	43.5%
12	SONORA	ALFONSO DURAZO	40.3%
13	MORELOS	MARGARITA GONZÁLEZ	40.1%
14	VERACRUZ	ROCÍO NAHLE	39.1%
15	YUCATÁN	JOAQUÍN DÍAZ MENA	36.4%
16	CIUDAD DE MÉXICO	CLARA BRUGADA MOLINA	35.6%

ENCUESTAS REALIZADAS	M.E.
1000	+/- 3.4%

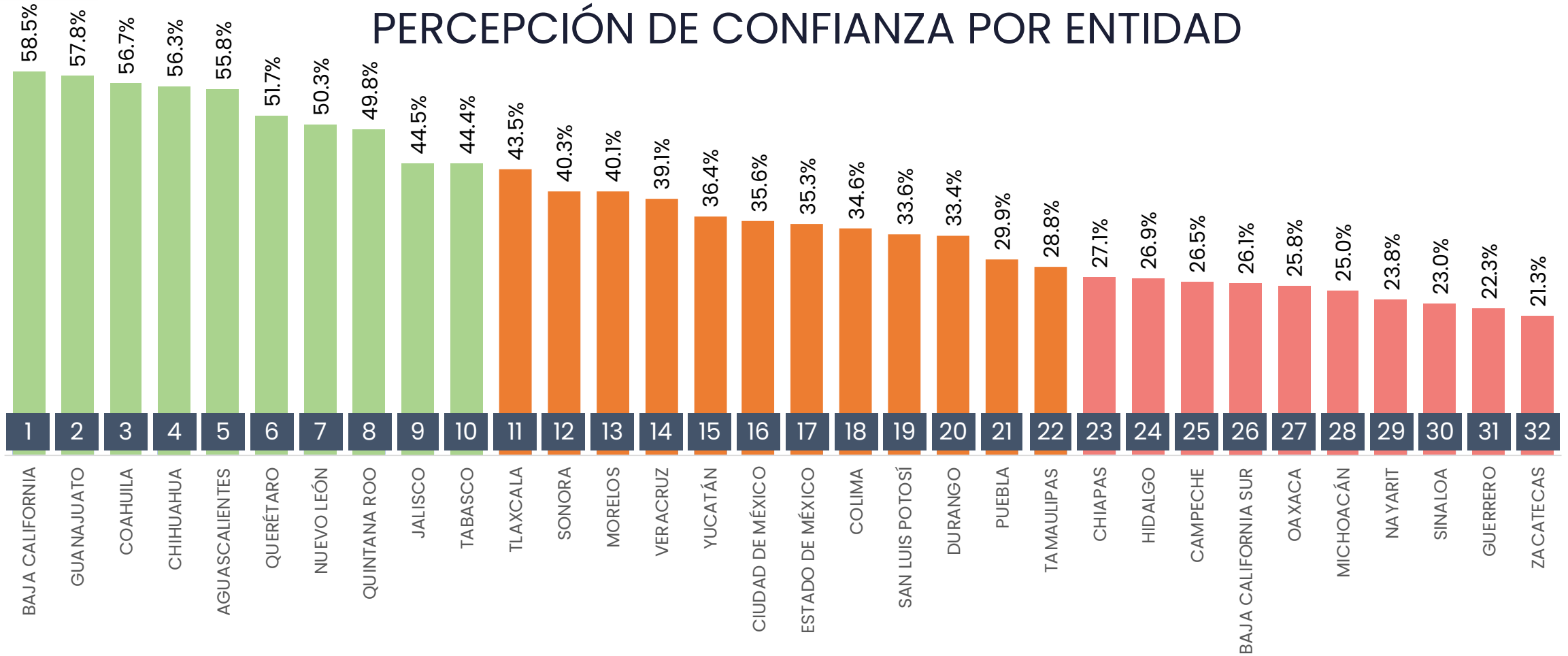
GOBERNADORES CON MENOR PERCEPCIÓN DE CONFIANZA

RANKING	ENTIDAD	GOBERNADOR	DICIEMBRE
17	ESTADO DE MÉXICO	DELFINA GÓMEZ	35.3%
18	COLIMA	INDIRA VIZCAÍNO SILVA	34.6%
19	SAN LUIS POTOSÍ	RICARDO GALLARDO CARDONA	33.6%
20	DURANGO	ESTEBAN VILLEGAS	33.4%
21	PUEBLA	ALEJANDRO ARMENTA	29.9%
22	TAMAULIPAS	AMÉRICO VILLARREAL	28.8%
23	CHIAPAS	EDUARDO RAMÍREZ	27.1%
24	HIDALGO	JULIO MENCHACA SALAZAR	26.9%
25	CAMPECHE	LAYDA ELENA SANSORES SAN ROMÁN	26.5%
26	BAJA CALIFORNIA SUR	VÍCTOR MANUEL CASTRO COSÍO	26.1%
27	OAXACA	SALOMÓN JARA	25.8%
28	MICHOACÁN	ALFREDO RAMÍREZ BEDOLLA	25.0%
29	NAYARIT	MIGUEL ÁNGEL NAVARRO QUINTERO	23.8%
30	SINALOA	RUBÉN ROCHA MOYA	23.0%
31	GUERRERO	EVELYN CECIA SALGADO PINEDA	22.3%
32	ZACATECAS	DAVID MONREAL ÁVILA	21.3%

ENCUESTAS REALIZADAS	M.E.
1000	+/- 3.4%



PERCEPCIÓN DE CONFIANZA POR ENTIDAD



ENCUESTAS REALIZADAS	M.E.
1000	+/- 3.4%





Última encuesta elaborada: 28 DE DICIEMBRE DEL 2024

RANKING NACIONAL PERCEPCIÓN DE INSEGURIDAD

TOP 10



ENTIDADES FEDERATIVAS CON MENOR PERCEPCIÓN DE INSEGURIDAD

RANKING	ENTIDAD	GOBERNADOR	DICIEMBRE
1	YUCATÁN	JOAQUÍN DÍAZ MENA	23.5%
2	COAHUILA	MANOLO JIMÉNEZ	23.8%
3	BAJA CALIFORNIA SUR	VÍCTOR MANUEL CASTRO COSÍO	26.1%
4	NAYARIT	MIGUEL ÁNGEL NAVARRO QUINTERO	32.1%
5	CAMPECHE	LAYDA ELENA SANSORES SAN ROMÁN	34.0%
6	QUERÉTARO	MAURICIO KURI GONZÁLEZ	35.8%
7	CHIHUAHUA	MARÍA EUGENIA CAMPOS GALVÁN	36.6%
8	AGUASCALIENTES	TERE JIMÉNEZ	36.7%
9	BAJA CALIFORNIA	MARINA DEL PILAR ÁVILA OLMEDA	39.2%
10	OAXACA	SALOMÓN JARA	40.1%
11	DURANGO	ESTEBAN VILLEGAS	40.4%
12	HIDALGO	JULIO MENCHACA SALAZAR	47.5%
13	NUEVO LEÓN	SAMUEL ALEJANDRO GARCÍA SEPÚLVEDA	48.7%
14	PUEBLA	ALEJANDRO ARMENTA	50.3%
15	JALISCO	PABLO LEMUS	50.6%
16	VERACRUZ	ROCÍO NAHLE	52.3%

ENCUESTAS REALIZADAS	M.E.
1000	+/- 3.4%



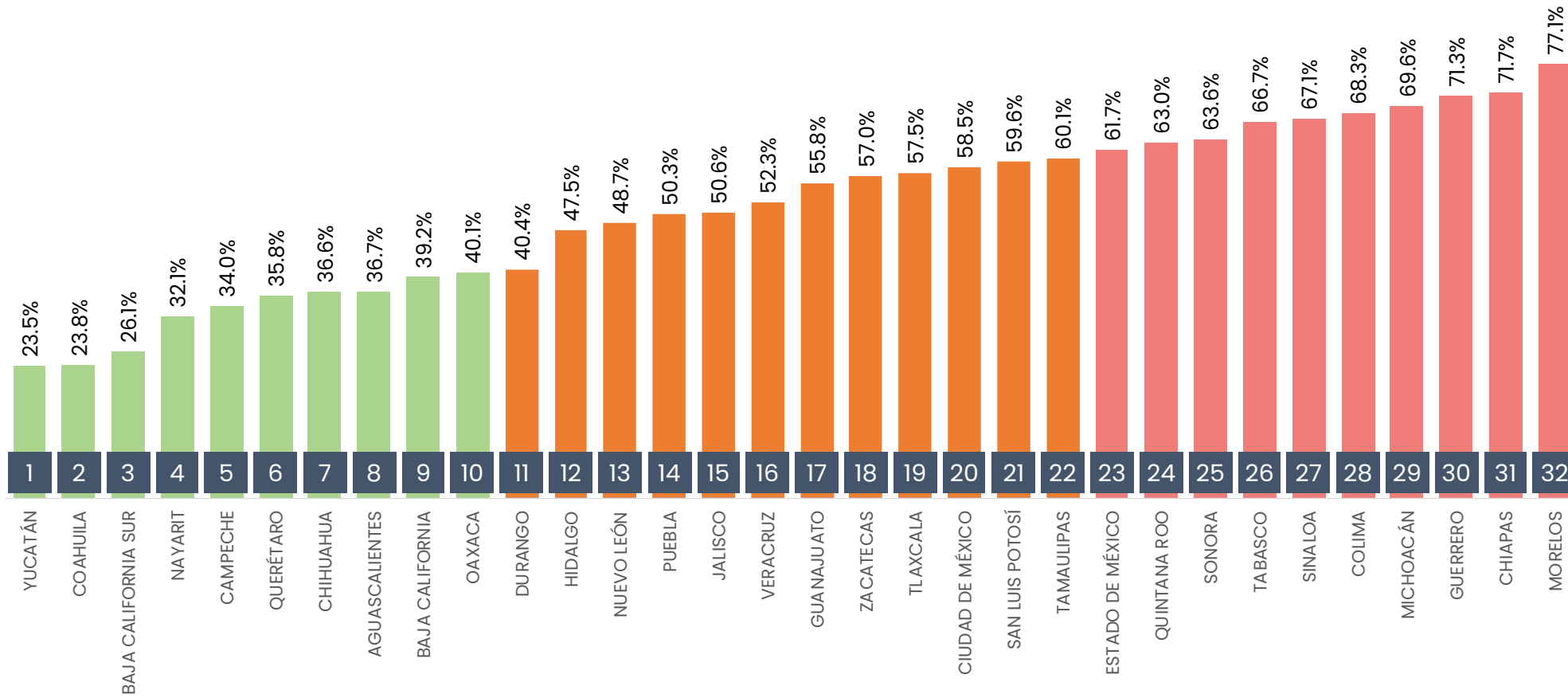
ENTIDADES FEDERATIVAS CON MAYOR PERCEPCIÓN DE INSEGURIDAD

RANKING	ENTIDAD	GOBERNADOR	DICIEMBRE
17	GUANAJUATO	LIBIA DENISSE GARCÍA	55.8%
18	ZACATECAS	DAVID MONREAL ÁVILA	57.0%
19	TLAXCALA	LORENA CUÉLLAR CISNEROS	57.5%
20	CIUDAD DE MÉXICO	CLARA BRUGADA MOLINA	58.5%
21	SAN LUIS POTOSÍ	RICARDO GALLARDO CARDONA	59.6%
22	TAMAULIPAS	AMÉRICO VILLARREAL	60.1%
23	ESTADO DE MÉXICO	DELFINA GÓMEZ	61.7%
24	QUINTANA ROO	MARA LEZAMA	63.0%
25	SONORA	ALFONSO DURAZO	63.6%
26	TABASCO	JAVIER MAY RODRIGUEZ	66.7%
27	SINALOA	RUBÉN ROCHA MOYA	67.1%
28	COLIMA	INDIRA VIZCAÍNO SILVA	68.3%
29	MICHOACÁN	ALFREDO RAMÍREZ BEDOLLA	69.6%
30	GUERRERO	EVELYN CECIA SALGADO PINEDA	71.3%
31	CHIAPAS	EDUARDO RAMÍREZ	71.7%
32	MORELOS	MARGARITA GONZÁLEZ	77.1%

ENCUESTAS REALIZADAS	M.E.
1000	+/- 3.4%



PERCEPCIÓN DE INSEGURIDAD POR ENTIDAD FEDERATIVA



ENCUESTAS REALIZADAS	M.E.
1000	+/- 3.4%





MECÁNICA DE LEVANTAMIENTO:

Las encuestas fueron levantadas mediante la técnica de “robot” en grabaciones enviadas a los hogares que son contestadas por el propio entrevistado - realizando las llamadas en forma aleatoria a fin de que sean representativas.

Frecuencia de no respuesta de 0% y tasa de rechazo del 95%.

No incluye métodos de estimación de resultados.

Encuesta patrocinada por MASSIVE CALLER S. A. DE C. V.

Massive Caller Whatsapp: 81 1798 1079

Correo: carlos.campos.riojas@massivecaller.com

