

**Massive
Caller**
POR CARLOS CAMPOS
MÉXICO

MEDICIÓN MENSUAL DE GOBERNADORES

- TOP 10 DE APROBACIÓN DE GOBERNADORES.
- RANKING DE APROBACIÓN DE GOBERNADORES.
- TOP 10 DE CONFIANZA DE GOBERNADORES.
- RANKING DE CONFIANZA EN GOBERNADORES.
- TOP 10 DE LOS ESTADOS CON MENOR PERCEPCIÓN DE INSEGURIDAD.
- RANKING DE INSEGURIDAD



¡Da click en el ícono de Whatsapp o Telegram para recibir esta encuesta directamente a tu celular!

DESCARGA NUESTRA APP ESCANEANDO NUESTROS CÓDIGOS





Última encuesta elaborada: 28 DE NOVIEMBRE DEL 2024

RANKING NACIONAL APROBACIÓN DE GOBERNADORES



67.8%

66.5%

65.9%

65.6%

63.5%

63.2%

62.1%

56.8%

55.6%

54.3%

BC

AGS

CHIH

COAH

GTO

QRO

NL

CDMX

QROO

YUC

MARINA DEL
PILAR ÁVILA
OLMEDA

TERE JIMÉNEZ

MARÍA EUGENIA
CAMPOS
GALVÁN

MANOLO JIMÉNEZ

LIBIA DENISSE
GARCÍA

MAURICIO KURI
GONZÁLEZ

SAMUEL
ALEJANDRO
GARCÍA
SEPÚLVEDA

CLARA BRUGADA
MOLINA

MARA LEZAMA

JOAQUÍN DÍAZ
MENA



GOBERNADORES CON MAYOR APROBACIÓN

RANKING	ENTIDAD	GOBERNADOR	NOVIEMBRE
1	BAJA CALIFORNIA	MARINA DEL PILAR ÁVILA OLMEDA	67.8%
2	AGUASCALIENTES	TERE JIMÉNEZ	66.5%
3	CHIHUAHUA	MARÍA EUGENIA CAMPOS GALVÁN	65.9%
4	COAHUILA	MANOLO JIMÉNEZ	65.6%
5	GUANAJUATO	LIBIA DENISSE GARCÍA	63.5%
6	QUERÉTARO	MAURICIO KURI GONZÁLEZ	63.2%
7	NUEVO LEÓN	SAMUEL ALEJANDRO GARCÍA SEPÚLVEDA	62.1%
8	CIUDAD DE MÉXICO	CLARA BRUGADA MOLINA	56.8%
9	QUINTANA ROO	MARA LEZAMA	55.6%
10	YUCATÁN	JOAQUÍN DÍAZ MENA	54.3%
11	JALISCO	ENRIQUE ALFARO RAMÍREZ	54.1%
12	VERACRUZ	CUITLÁHUAC GARCÍA JIMÉNEZ	51.5%
13	HIDALGO	JULIO MENCHACA SALAZAR	50.7%
14	DURANGO	ESTEBAN VILLEGAS	48.5%
15	SINALOA	RUBÉN ROCHA MOYA	48.5%
16	SONORA	FRANCISCO ALFONSO DURAZO MONTAÑO	47.6%

ENCUESTAS REALIZADAS	M.E.
1000	+/- 3.4%



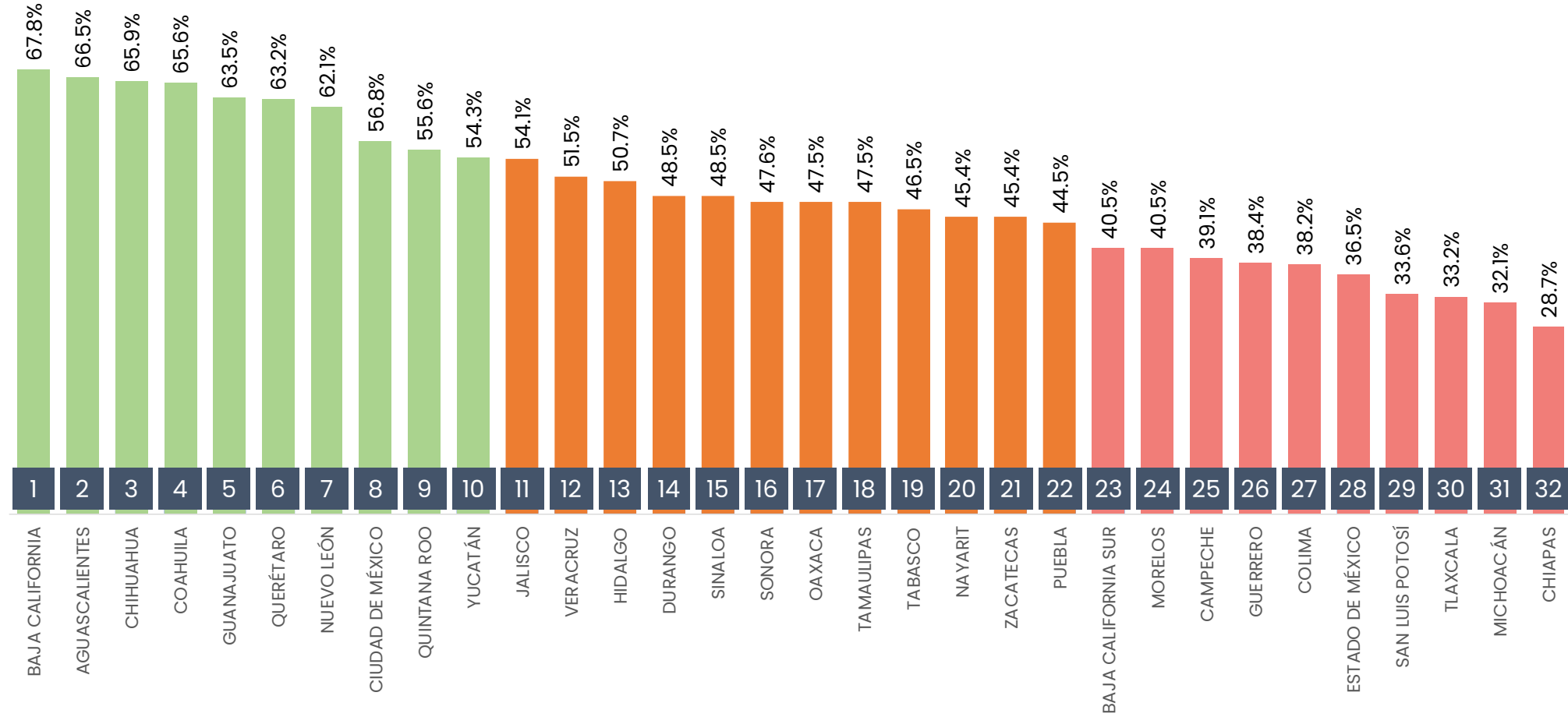
GOBERNADORES CON MENOR APROBACIÓN

RANKING	ENTIDAD	GOBERNADOR	NOVIEMBRE
17	OAXACA	SALOMÓN JARA	47.5%
18	TAMAULIPAS	AMÉRICO VILLARREAL	47.5%
19	TABASCO	JAVIER MAY RODRIGUEZ	46.5%
20	NAYARIT	MIGUEL ÁNGEL NAVARRO QUINTERO	45.4%
21	ZACATECAS	DAVID MONREAL ÁVILA	45.4%
22	PUEBLA	SERGIO SALOMÓN CÉSPEDES	44.5%
23	BAJA CALIFORNIA SUR	VÍCTOR MANUEL CASTRO COSÍO	40.5%
24	MORELOS	MARGARITA GONZÁLEZ	40.5%
25	CAMPECHE	LAYDA ELENA SANSORES SAN ROMÁN	39.1%
26	GUERRERO	EVELYN CECIA SALGADO PINEDA	38.4%
27	COLIMA	INDIRA VIZCAÍNO SILVA	38.2%
28	ESTADO DE MÉXICO	DELFINA GÓMEZ	36.5%
29	SAN LUIS POTOSÍ	RICARDO GALLARDO CARDONA	33.6%
30	TLAXCALA	LORENA CUÉLLAR CISNEROS	33.2%
31	MICHOACÁN	ALFREDO RAMÍREZ BEDOLLA	32.1%
32	CHIAPAS	RUTILIO CRUZ ESCANDÓN CADENAS	28.7%

ENCUESTAS REALIZADAS	M.E.
1000	+/- 3.4%



APROBACIÓN POR ENTIDAD



ENCUESTAS REALIZADAS	M.E.
1000	+/- 3.4%





Última encuesta elaborada: 28 DE NOVIEMBRE DEL 2024

RANKING NACIONAL PERCEPCIÓN DE CONFIANZA



57.6%

56.3%

55.7%

55.6%

54.8%

53.4%

52.4%

49.3%

47.6%

46.5%

CHIH

BC

GTO

NL

COAH

AGS

QRO

CDMX

YUC

JAL

MARÍA EUGENIA
CAMPOS
GALVÁN

MARINA DEL
PILAR ÁVILA
OLMEDA

LIBIA DENISSE
GARCÍA

SAMUEL
ALEJANDRO
GARCÍA
SEPÚLVEDA

MANOLO JIMÉNEZ

TERE JIMÉNEZ

MAURICIO KURI
GONZÁLEZ

CLARA BRUGADA
MOLINA

JOAQUÍN DÍAZ
MENA

ENRIQUE ALFARO
RAMÍREZ



GOBERNADORES CON MAYOR PERCEPCIÓN DE CONFIANZA

RANKING	ENTIDAD	GOBERNADOR	NOVIEMBRE
1	CHIHUAHUA	MARÍA EUGENIA CAMPOS GALVÁN	57.6%
2	BAJA CALIFORNIA	MARINA DEL PILAR ÁVILA OLMEDA	56.3%
3	GUANAJUATO	LIBIA DENISSE GARCÍA	55.7%
4	NUEVO LEÓN	SAMUEL ALEJANDRO GARCÍA SEPÚLVEDA	55.6%
5	COAHUILA	MANOLO JIMÉNEZ	54.8%
6	AGUASCALIENTES	TERE JIMÉNEZ	53.4%
7	QUERÉTARO	MAURICIO KURI GONZÁLEZ	52.4%
8	CIUDAD DE MÉXICO	CLARA BRUGADA MOLINA	49.3%
9	YUCATÁN	JOAQUÍN DÍAZ MENA	47.6%
10	JALISCO	ENRIQUE ALFARO RAMÍREZ	46.5%
11	TLAXCALA	LORENA CUÉLLAR CISNEROS	46.5%
12	ESTADO DE MÉXICO	DELFINA GÓMEZ	44.9%
13	VERACRUZ	CUITLÁHUAC GARCÍA JIMÉNEZ	43.4%
14	QUINTANA ROO	MARA LEZAMA	42.3%
15	SONORA	FRANCISCO ALFONSO DURAZO MONTAÑO	40.1%
16	ZACATECAS	DAVID MONREAL ÁVILA	38.7%

ENCUESTAS REALIZADAS	M.E.
1000	+/- 3.4%

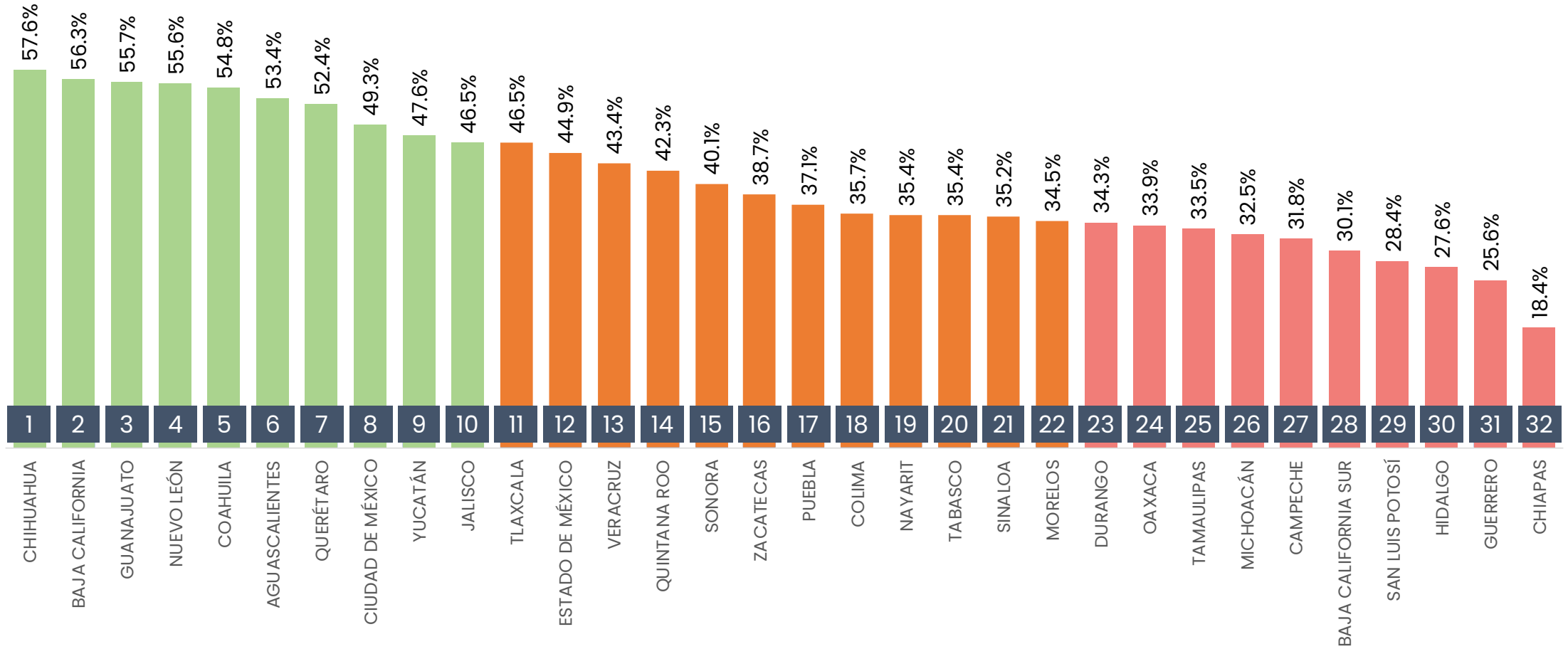
GOBERNADORES CON MENOR PERCEPCIÓN DE CONFIANZA

RANKING	ENTIDAD	GOBERNADOR	NOVIEMBRE
17	PUEBLA	SERGIO SALOMÓN CÉSPEDES	37.1%
18	COLIMA	INDIRA VIZCAÍNO SILVA	35.7%
19	NAYARIT	MIGUEL ÁNGEL NAVARRO QUINTERO	35.4%
20	TABASCO	JAVIER MAY RODRIGUEZ	35.4%
21	SINALOA	RUBÉN ROCHA MOYA	35.2%
22	MORELOS	MARGARITA GONZÁLEZ	34.5%
23	DURANGO	ESTEBAN VILLEGAS	34.3%
24	OAXACA	SALOMÓN JARA	33.9%
25	TAMAULIPAS	AMÉRICO VILLARREAL	33.5%
26	MICHOACÁN	ALFREDO RAMÍREZ BEDOLLA	32.5%
27	CAMPECHE	LAYDA ELENA SANSORES SAN ROMÁN	31.8%
28	BAJA CALIFORNIA SUR	VÍCTOR MANUEL CASTRO COSÍO	30.1%
29	SAN LUIS POTOSÍ	RICARDO GALLARDO CARDONA	28.4%
30	HIDALGO	JULIO MENCHACA SALAZAR	27.6%
31	GUERRERO	EVELYN CECIA SALGADO PINEDA	25.6%
32	CHIAPAS	RUTILIO CRUZ ESCANDÓN CADENAS	18.4%

ENCUESTAS REALIZADAS	M.E.
1000	+/- 3.4%



PERCEPCIÓN DE CONFIANZA POR ENTIDAD



ENCUESTAS REALIZADAS	M.E.
1000	+/- 3.4%





Última encuesta elaborada: 28 DE NOVIEMBRE DEL 2024

RANKING NACIONAL PERCEPCIÓN DE INSEGURIDAD

TOP 10



ENTIDADES FEDERATIVAS CON MENOR PERCEPCIÓN DE INSEGURIDAD

RANKING	ENTIDAD	GOBERNADOR	NOVIEMBRE
1	YUCATÁN	JOAQUÍN DÍAZ MENA	23.4%
2	BAJA CALIFORNIA SUR	VÍCTOR MANUEL CASTRO COSÍO	23.9%
3	NAYARIT	MIGUEL ÁNGEL NAVARRO QUINTERO	24.1%
4	COAHUILA	MANOLO JIMÉNEZ	25.4%
5	CAMPECHE	LAYDA ELENA SANORES SAN ROMÁN	30.2%
6	CHIHUAHUA	MARÍA EUGENIA CAMPOS GALVÁN	31.2%
7	QUERÉTARO	MAURICIO KURI GONZÁLEZ	32.1%
8	BAJA CALIFORNIA	MARINA DEL PILAR ÁVILA OLMEDA	32.7%
9	AGUASCALIENTES	TERE JIMÉNEZ	34.2%
10	DURANGO	ESTEBAN VILLEGAS	34.3%
11	SAN LUIS POTOSÍ	RICARDO GALLARDO CARDONA	37.8%
12	NUEVO LEÓN	SAMUEL ALEJANDRO GARCÍA SEPÚLVEDA	38.8%
13	PUEBLA	SERGIO SALOMÓN CÉSPEDES	43.2%
14	HIDALGO	JULIO MENCHACA SALAZAR	46.4%
15	GUANAJUATO	LIBIA DENISSE GARCÍA	47.6%
16	CIUDAD DE MÉXICO	CLARA BRUGADA MOLINA	49.8%

ENCUESTAS REALIZADAS	M.E.
1000	+/- 3.4%

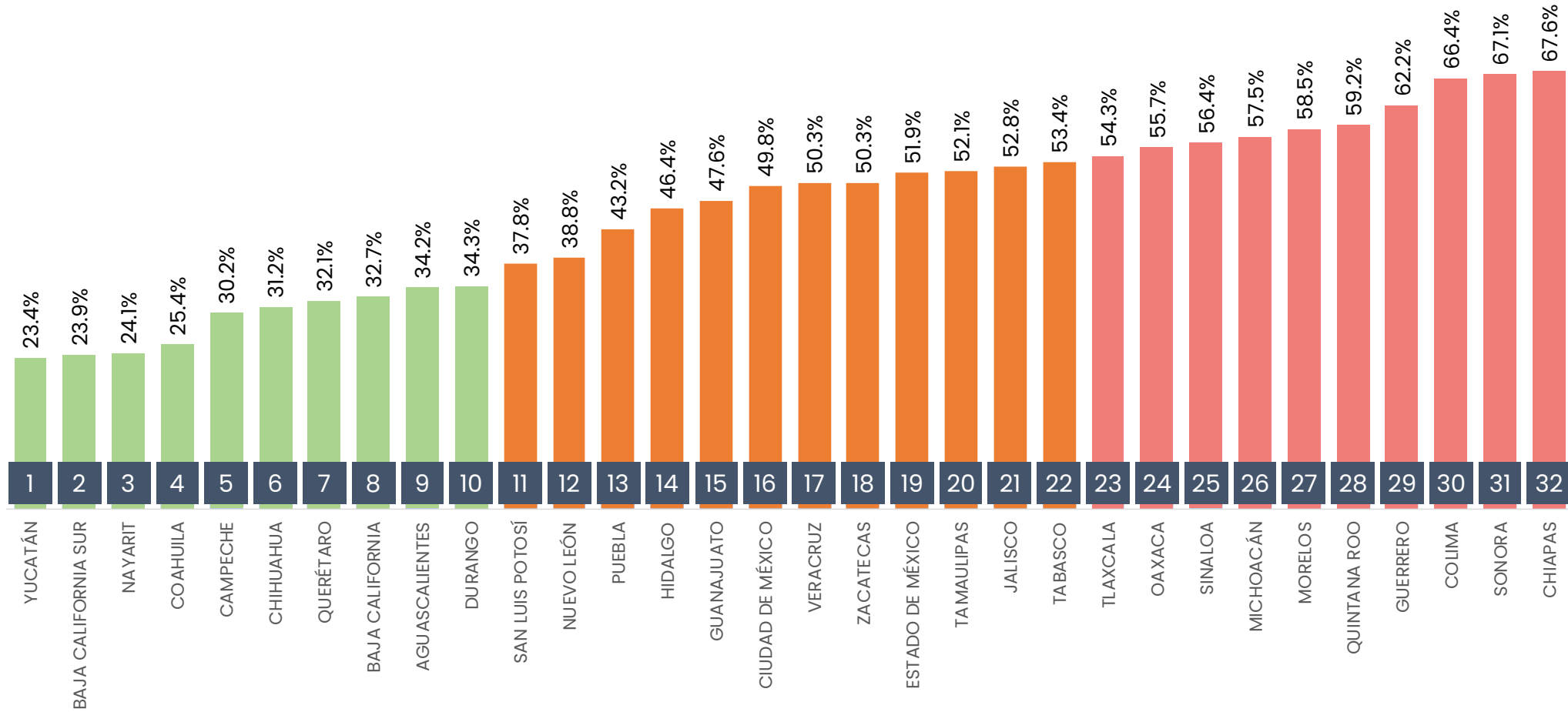
ENTIDADES FEDERATIVAS CON MAYOR PERCEPCIÓN DE INSEGURIDAD

RANKING	ENTIDAD	GOBERNADOR	NOVIEMBRE
17	VERACRUZ	CUITLÁHUAC GARCÍA JIMÉNEZ	50.3%
18	ZACATECAS	DAVID MONREAL ÁVILA	50.3%
19	ESTADO DE MÉXICO	DELFINA GÓMEZ	51.9%
20	TAMAULIPAS	AMÉRICO VILLARREAL	52.1%
21	JALISCO	ENRIQUE ALFARO RAMÍREZ	52.8%
22	TABASCO	JAVIER MAY RODRIGUEZ	53.4%
23	TLAXCALA	LORENA CUÉLLAR CISNEROS	54.3%
24	OAXACA	SALOMÓN JARA	55.7%
25	SINALOA	RUBÉN ROCHA MOYA	56.4%
26	MICHOACÁN	ALFREDO RAMÍREZ BEDOLLA	57.5%
27	MORELOS	MARGARITA GONZÁLEZ	58.5%
28	QUINTANA ROO	MARA LEZAMA	59.2%
29	GUERRERO	EVELYN CECIA SALGADO PINEDA	62.2%
30	COLIMA	INDIRA VIZCAÍNO SILVA	66.4%
31	SONORA	FRANCISCO ALFONSO DURAZO MONTAÑO	67.1%
32	CHIAPAS	RUTILIO CRUZ ESCANDÓN CADENAS	67.6%

ENCUESTAS REALIZADAS	M.E.
1000	+/- 3.4%



PERCEPCIÓN DE INSEGURIDAD POR ENTIDAD FEDERATIVA



ENCUESTAS REALIZADAS	M.E.
1000	+/- 3.4%

Massive Caller Whatsapp: 81 1798 1079
Correo: carlos.campos.riojas@massivecaller.com





MECÁNICA DE LEVANTAMIENTO:

Las encuestas fueron levantadas mediante la técnica de “robot” en grabaciones enviadas a los hogares que son contestadas por el propio entrevistado - realizando las llamadas en forma aleatoria a fin de que sean representativas.

Frecuencia de no respuesta de 0% y tasa de rechazo del 95%.

No incluye métodos de estimación de resultados.

Encuesta patrocinada por MASSIVE CALLER S. A. DE C. V.

Massive Caller Whatsapp: 81 1798 1079

Correo: carlos.campos.riojas@massivecaller.com

