



# MEDICIÓN MENSUAL DE GOBERNADORES

- TOP 10 DE APROBACIÓN DE GOBERNADORES.
- RANKING DE APROBACIÓN DE GOBERNADORES.
- TOP 10 DE CONFIANZA DE GOBERNADORES.
- RANKING DE CONFIANZA EN GOBERNADORES.
- TOP 10 DE LOS ESTADOS CON MENOR PERCEPCIÓN DE INSEGURIDAD.
- RANKING DE INSEGURIDAD

*¡Da click en el ícono de Whatsapp o Telegram para recibir esta encuesta directamente a tu celular!*

DESCARGA NUESTRA APP ESCANEANDO NUESTROS CÓDIGOS





Última encuesta elaborada: 11 DE ABRIL 2024

# RANKING NACIONAL APROBACIÓN DE GOBERNADORES



68.2%

**COAH**

MANOLO JIMÉNEZ



67.8%

**YUC**

MAURICIO VILA  
DOSAL



67.5%

**CHIH**

MARÍA EUGENIA  
CAMPOS  
GALVÁN



66.6%

**GTO**

DIEGO SINHUE  
RODRÍGUEZ  
VALLEJO



66.4%

**BC**

MARINA DEL  
PILAR ÁVILA  
OLMEDA



65.4%

**QRO**

MAURICIO KURI  
GONZÁLEZ



65.3%

**NL**

SAMUEL  
ALEJANDRO  
GARCÍA  
SEPÚLVEDA



64.9%

**AGS**

TERE JIMÉNEZ



64.5%

**JAL**

ENRIQUE ALFARO  
RAMÍREZ



61.1%

**MICH**

ALFREDO  
RAMÍREZ  
BEDOLLA



## GOBERNADORES CON MAYOR APROBACIÓN

RANKING	ENTIDAD	GOBERNADOR	MAR	ABR
1	COAHUILA	MANOLO JIMÉNEZ	67.3%	68.2%
2	<b>YUCATÁN</b>	<b>MAURICIO VILA DOSAL</b>	<b>68.2%</b>	<b>67.8%</b>
3	CHIHUAHUA	MARÍA EUGENIA CAMPOS GALVÁN	67.2%	67.5%
4	<b>GUANAJUATO</b>	<b>DIEGO SINHUE RODRÍGUEZ VALLEJO</b>	<b>67.1%</b>	<b>66.6%</b>
5	BAJA CALIFORNIA	MARINA DEL PILAR ÁVILA OLMEDA	68.3%	66.4%
6	<b>QUERÉTARO</b>	<b>MAURICIO KURI GONZÁLEZ</b>	<b>67.0%</b>	<b>65.4%</b>
7	NUEVO LEÓN	SAMUEL ALEJANDRO GARCÍA SEPÚLVEDA	65.9%	65.3%
8	<b>AGUASCALIENTES</b>	<b>TERE JIMÉNEZ</b>	<b>66.3%</b>	<b>64.9%</b>
9	JALISCO	ENRIQUE ALFARO RAMÍREZ	64.2%	64.5%
10	<b>MICHOACÁN</b>	<b>ALFREDO RAMÍREZ BEDOLLA</b>	<b>60.1%</b>	<b>61.1%</b>
11	SAN LUIS POTOSÍ	RICARDO GALLARDO CARDONA	59.3%	60.5%
12	<b>SINALOA</b>	<b>RUBÉN ROCHA MOYA</b>	<b>54.5%</b>	<b>58.6%</b>
13	TAMAULIPAS	AMÉRICO VILLAREAL	58.5%	57.5%
14	<b>SONORA</b>	<b>FRANCISCO ALFONZO DURAZO MONTAÑO</b>	<b>58.7%</b>	<b>56.7%</b>
15	HIDALGO	JULIO MENCHACA SALAZAR	54.0%	56.7%
16	<b>PUEBLA</b>	<b>SERGIO SALOMÓN CÉSPEDES</b>	<b>52.1%</b>	<b>54.3%</b>

ENCUESTAS REALIZADAS	M.E.
1000	+/- 3.4%



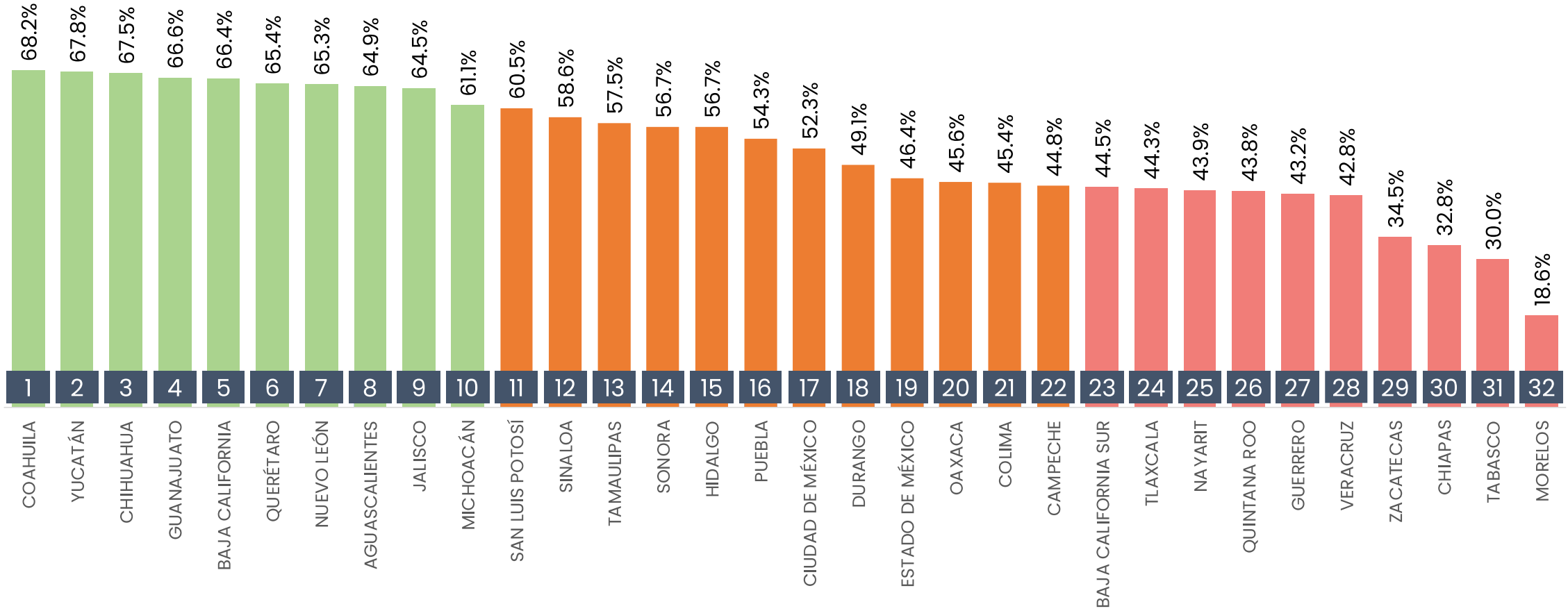
## GOBERNADORES CON MENOR APROBACIÓN

RANKING	ENTIDAD	GOBERNADOR	MAR	ABR
17	CIUDAD DE MÉXICO	MARTÍ BATRES	53.0%	52.3%
<b>18</b>	<b>DURANGO</b>	<b>ESTEBAN VILLEGAS</b>	<b>49.8%</b>	<b>49.1%</b>
19	ESTADO DE MÉXICO	DELFINA GÓMEZ	46.5%	46.4%
<b>20</b>	<b>OAXACA</b>	<b>SALOMÓN JARA</b>	<b>47.8%</b>	<b>45.6%</b>
21	COLIMA	INDIRA VIZCAÍNO SILVA	42.5%	45.4%
<b>22</b>	<b>CAMPECHE</b>	<b>LAYDA ELENA SANSORES SAN ROMÁN</b>	<b>43.8%</b>	<b>44.8%</b>
23	BAJA CALIFORNIA SUR	VÍCTOR MANUEL CASTRO COSÍO	40.1%	44.5%
<b>24</b>	<b>TLAXCALA</b>	<b>LORENA CUÉLLAR CISNEROS</b>	<b>40.3%</b>	<b>44.3%</b>
25	NAYARIT	MIGUEL ÁNGEL NAVARRO QUINTERO	42.2%	43.9%
<b>26</b>	<b>QUINTANA ROO</b>	<b>MARA LEZAMA</b>	<b>45.4%</b>	<b>43.8%</b>
27	GUERRERO	EVELYN CECIA SALGADO PINEDA	44.8%	43.2%
<b>28</b>	<b>VERACRUZ</b>	<b>CUITLÁHUAC GARCÍA JIMÉNEZ</b>	<b>41.3%</b>	<b>42.8%</b>
29	ZACATECAS	DAVID MONREAL ÁVILA	33.2%	34.5%
<b>30</b>	<b>CHIAPAS</b>	<b>RUTILIO CRUZ ESCANDÓN CADENAS</b>	<b>31.4%</b>	<b>32.8%</b>
31	TABASCO	CARLOS MANUEL MERINO CAMPOS	29.2%	30.0%
<b>32</b>	<b>MORELOS</b>	<b>CUAUHTÉMOC BLANCO BRAVO</b>	<b>16.5%</b>	<b>18.6%</b>

ENCUESTAS REALIZADAS	M.E.
1000	+/- 3.4%



## APROBACIÓN POR ENTIDAD



ENCUESTAS REALIZADAS	M.E.
1000	+/- 3.4%





















Última encuesta elaborada: 11 DE ABRIL 2024

# RANKING NACIONAL PERCEPCIÓN DE CONFIANZA





## GOBERNADORES CON MAYOR PERCEPCIÓN DE CONFIANZA

RANKING	ENTIDAD	GOBERNADOR	MAR	ABR	
1	YUCATÁN	MAURICIO VILA DOSAL	54.8%		57.2%
<b>2</b>	<b>COAHUILA</b>	<b>MANOLO JIMÉNEZ</b>	<b>55.3%</b>		<b>56.2%</b>
3	BAJA CALIFORNIA	MARINA DEL PILAR ÁVILA OLMEDA	54.1%		55.6%
<b>4</b>	<b>CHIHUAHUA</b>	<b>MARÍA EUGENIA CAMPOS GALVÁN</b>	<b>53.4%</b>		<b>53.4%</b>
5	QUERÉTARO	MAURICIO KURI GONZÁLEZ	52.7%		53.4%
<b>6</b>	<b>AGUASCALIENTES</b>	<b>TERE JIMÉNEZ</b>	<b>52.9%</b>		<b>52.3%</b>
7	NUEVO LEÓN	SAMUEL ALEJANDRO GARCÍA SEPÚLVEDA	51.1%		52.3%
<b>8</b>	<b>GUANAJUATO</b>	<b>DIEGO SINHUE RODRÍGUEZ VALLEJO</b>	<b>52.2%</b>		<b>50.0%</b>
9	JALISCO	ENRIQUE ALFARO RAMÍREZ	48.7%		49.3%
<b>10</b>	<b>TLAXCALA</b>	<b>LORENA CUÉLLAR CISNEROS</b>	<b>49.2%</b>		<b>48.2%</b>
11	MICHOACÁN	ALFREDO RAMÍREZ BEDOLLA	48.8%		47.6%
<b>12</b>	<b>TAMAULIPAS</b>	<b>AMÉRICO VILLAREAL</b>	<b>40.6%</b>		<b>45.3%</b>
13	SONORA	FRANCISCO ALFONZO DURAZO MONTAÑO	42.3%		43.8%
<b>14</b>	<b>ESTADO DE MÉXICO</b>	<b>DELFINA GÓMEZ</b>	<b>38.2%</b>		<b>37.6%</b>
15	SINALOA	RUBÉN ROCHA MOYA	35.4%		36.7%
<b>16</b>	<b>HIDALGO</b>	<b>JULIO MENCHACA SALAZAR</b>	<b>32.7%</b>		<b>36.5%</b>

ENCUESTAS REALIZADAS	M.E.
1000	+/- 3.4%

## GOBERNADORES CON MENOR PERCEPCIÓN DE CONFIANZA

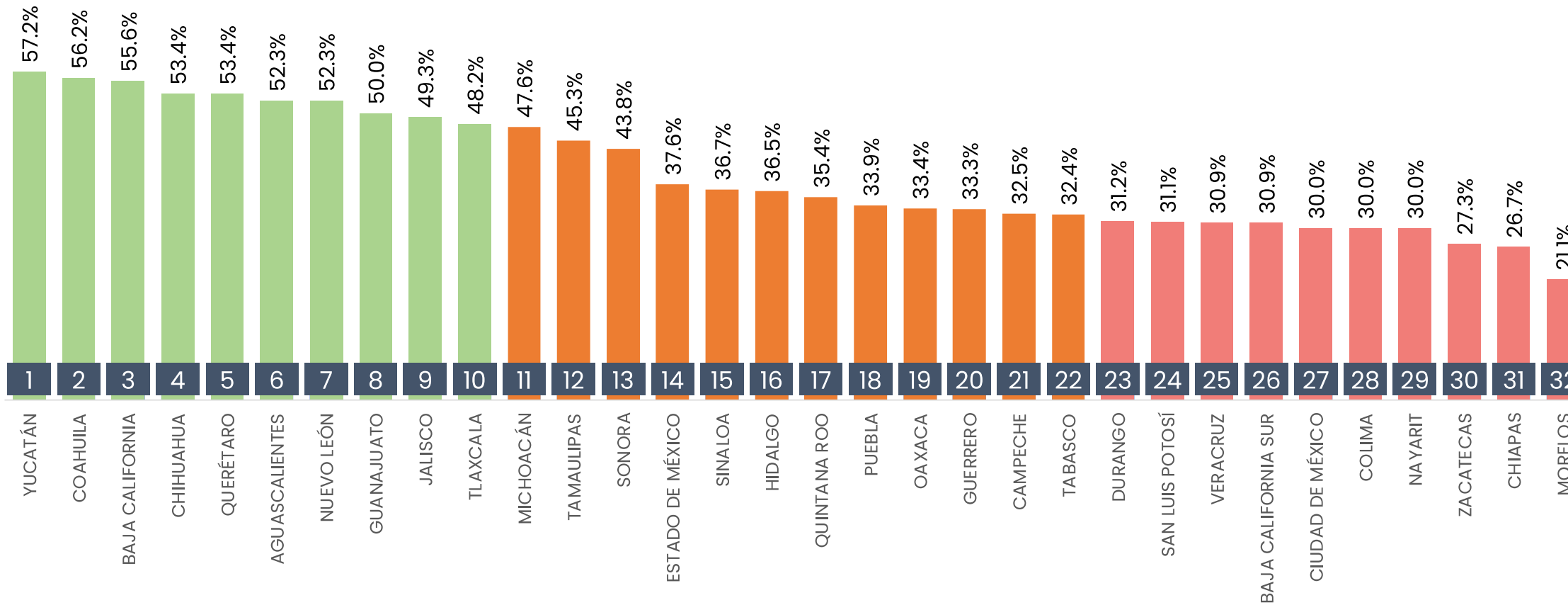
RANKING	ENTIDAD	GOBERNADOR	MAR	ABR
17	QUINTANA ROO	MARA LEZAMA	36.6%	35.4%
<b>18</b>	<b>PUEBLA</b>	<b>SERGIO SALOMÓN CÉSPEDES</b>	<b>32.6%</b>	<b>33.9%</b>
19	OAXACA	SALOMÓN JARA	21.9%	33.4%
<b>20</b>	<b>GUERRERO</b>	<b>EVELYN CECIA SALGADO PINEDA</b>	<b>31.7%</b>	<b>33.3%</b>
21	CAMPECHE	LAYDA ELENA SANSORES SAN ROMÁN	31.9%	32.5%
<b>22</b>	<b>TABASCO</b>	<b>CARLOS MANUEL MERINO CAMPOS</b>	<b>30.9%</b>	<b>32.4%</b>
23	DURANGO	ESTEBAN VILLEGAS	33.9%	31.2%
<b>24</b>	<b>SAN LUIS POTOSÍ</b>	<b>RICARDO GALLARDO CARDONA</b>	<b>33.7%</b>	<b>31.1%</b>
25	VERACRUZ	CUITLÁHUAC GARCÍA JIMÉNEZ	31.4%	30.9%
<b>26</b>	<b>BAJA CALIFORNIA SUR</b>	<b>VÍCTOR MANUEL CASTRO COSÍO</b>	<b>29.8%</b>	<b>30.9%</b>
27	CIUDAD DE MÉXICO	MARTÍ BATRES	31.1%	30.0%
<b>28</b>	<b>COLIMA</b>	<b>INDIRA VIZCAÍNO SILVA</b>	<b>29.7%</b>	<b>30.0%</b>
29	NAYARIT	MIGUEL ÁNGEL NAVARRO QUINTERO	29.3%	30.0%
<b>30</b>	<b>ZACATECAS</b>	<b>DAVID MONREAL ÁVILA</b>	<b>25.6%</b>	<b>27.3%</b>
31	CHIAPAS	RUTILIO CRUZ ESCANDÓN CADENAS	25.1%	26.7%
<b>32</b>	<b>MORELOS</b>	<b>CUAUHTÉMOC BLANCO BRAVO</b>	<b>20.0%</b>	<b>21.1%</b>

ENCUESTAS REALIZADAS	M.E.
1000	+/- 3.4%





## PERCEPCIÓN DE CONFIANZA POR ENTIDAD



ENCUESTAS REALIZADAS	M.E.
1000	+/- 3.4%





Última encuesta elaborada: 11 DE ABRIL 2024

# RANKING NACIONAL PERCEPCIÓN DE INSEGURIDAD

## TOP 10



## ENTIDADES FEDERATIVAS CON MENOR PERCEPCIÓN DE INSEGURIDAD

RANKING	ENTIDAD	GOBERNADOR	MAR	ABR
1	COAHUILA	MANOLO JIMÉNEZ	17.6%	20.3%
2	<b>BAJA CALIFORNIA SUR</b>	<b>VÍCTOR MANUEL CASTRO COSÍO</b>	<b>20.3%</b>	<b>22.3%</b>
3	YUCATÁN	MAURICIO VILA DOSAL	18.6%	23.4%
4	<b>NAYARIT</b>	<b>MIGUEL ÁNGEL NAVARRO QUINTERO</b>	<b>22.2%</b>	<b>25.6%</b>
5	CHIHUAHUA	MARÍA EUGENIA CAMPOS GALVÁN	26.1%	25.6%
6	<b>DURANGO</b>	<b>ESTEBAN VILLEGAS</b>	<b>26.2%</b>	<b>27.8%</b>
7	AGUASCALIENTES	TERE JIMÉNEZ	30.1%	29.9%
8	<b>BAJA CALIFORNIA</b>	<b>MARINA DEL PILAR ÁVILA OLMEDA</b>	<b>32.3%</b>	<b>30.2%</b>
9	TLAXCALA	LORENA CUÉLLAR CISNEROS	32.8%	33.3%
10	<b>OAXACA</b>	<b>SALOMÓN JARA</b>	<b>35.3%</b>	<b>34.2%</b>
11	QUERÉTARO	MAURICIO KURI GONZÁLEZ	26.5%	34.6%
12	<b>CAMPECHE</b>	<b>LAYDA ELENA SANSORES SAN ROMÁN</b>	<b>33.9%</b>	<b>35.4%</b>
13	NUEVO LEÓN	SAMUEL ALEJANDRO GARCÍA SEPÚLVEDA	37.6%	38.4%
14	<b>HIDALGO</b>	<b>JULIO MENCHACA SALAZAR</b>	<b>40.4%</b>	<b>41.3%</b>
15	CIUDAD DE MÉXICO	MARTÍ BATRES	40.9%	42.8%
16	<b>SINALOA</b>	<b>RUBÉN ROCHA MOYA</b>	<b>44.9%</b>	<b>46.7%</b>

ENCUESTAS REALIZADAS	M.E.
1000	+/- 3.4%



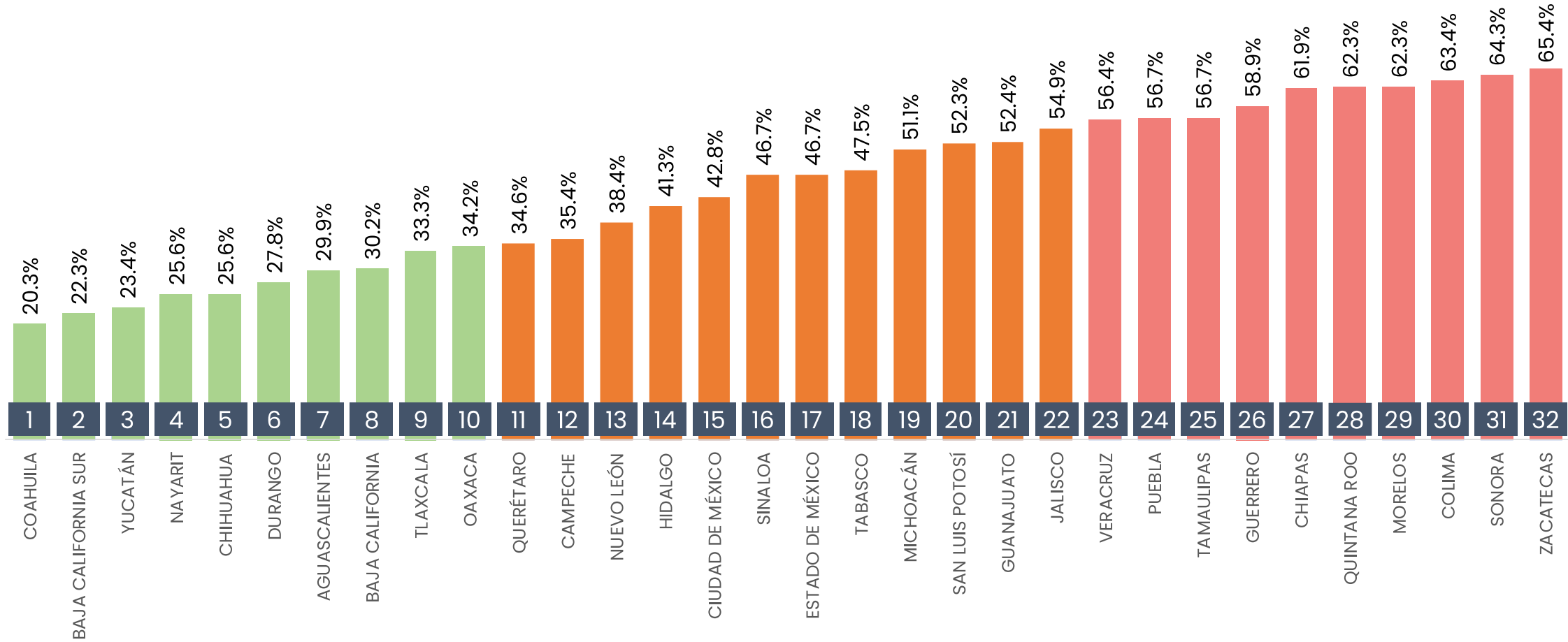
## ENTIDADES FEDERATIVAS CON MAYOR PERCEPCIÓN DE INSEGURIDAD

RANKING	ENTIDAD	GOBERNADOR	MAR	ABR
17	ESTADO DE MÉXICO	DELFINA GÓMEZ	48.0%	46.7%
<b>18</b>	<b>TABASCO</b>	<b>CARLOS MANUEL MERINO CAMPOS</b>	<b>45.4%</b>	<b>47.5%</b>
19	MICHOACÁN	ALFREDO RAMÍREZ BEDOLLA	52.5%	51.1%
<b>20</b>	<b>SAN LUIS POTOSÍ</b>	<b>RICARDO GALLARDO CARDONA</b>	<b>52.2%</b>	<b>52.3%</b>
21	GUANAJUATO	DIEGO SINHUE RODRÍGUEZ VALLEJO	50.1%	52.4%
<b>22</b>	<b>JALISCO</b>	<b>ENRIQUE ALFARO RAMÍREZ</b>	<b>55.3%</b>	<b>54.9%</b>
23	VERACRUZ	CUITLÁHUAC GARCÍA JIMÉNEZ	55.0%	56.4%
<b>24</b>	<b>PUEBLA</b>	<b>SERGIO SALOMÓN CÉSPEDES</b>	<b>55.5%</b>	<b>56.7%</b>
25	TAMAULIPAS	AMÉRICO VILLAREAL	59.9%	56.7%
<b>26</b>	<b>GUERRERO</b>	<b>EVELYN CECIA SALGADO PINEDA</b>	<b>57.7%</b>	<b>58.9%</b>
27	CHIAPAS	RUTILIO CRUZ ESCANDÓN CADENAS	60.2%	61.9%
<b>28</b>	<b>QUINTANA ROO</b>	<b>MARA LEZAMA</b>	<b>59.3%</b>	<b>62.3%</b>
29	MORELOS	CUAUHTÉMOC BLANCO BRAVO	60.9%	62.3%
<b>30</b>	<b>COLIMA</b>	<b>INDIRA VIZCAÍNO SILVA</b>	<b>60.5%</b>	<b>63.4%</b>
31	SONORA	FRANCISCO ALFONZO DURAZO MONTAÑO	64.7%	64.3%
<b>32</b>	<b>ZACATECAS</b>	<b>DAVID MONREAL ÁVILA</b>	<b>64.3%</b>	<b>65.4%</b>

ENCUESTAS REALIZADAS	M.E.
1000	+/- 3.4%



## PERCEPCIÓN DE INSEGURIDAD POR ENTIDAD FEDERATIVA



ENCUESTAS REALIZADAS	M.E.
1000	+/- 3.4%





### **MECÁNICA DE LEVANTAMIENTO:**

Las encuestas fueron levantadas mediante la técnica de “robot” en grabaciones enviadas a los hogares que son contestadas por el propio entrevistado - realizando las llamadas en forma aleatoria a fin de que sean representativas.

Frecuencia de no respuesta de 0% y tasa de rechazo del 95%.

No incluye métodos de estimación de resultados.

**Encuesta patrocinada por MASSIVE CALLER S. A. DE C. V.**

**Massive Caller Whatsapp: 81 1798 1079**

**Correo: [carlos.campos.riojas@massivecaller.com](mailto:carlos.campos.riojas@massivecaller.com)**



D.R., (C) MASSIVE CALLER S.A DE C.V., 2024  
Se autoriza la reproducción al hacer referencia del autor, salvo aplique vedaelectoral al contenido.