

Última encuesta elaborada: 16 de enero de 2024



# MEDICIÓN MENSUAL DE GOBERNADORES

- TOP 10 DE APROBACIÓN DE GOBERNADORES.
- RANKING DE APROBACIÓN DE GOBERNADORES.
- TOP 10 DE CONFIANZA DE GOBERNADORES.
- RANKING DE CONFIANZA EN GOBERNADORES.
- TOP 10 DE LOS ESTADOS CON MENOR PERCEPCIÓN DE INSEGURIDAD.
- RANKING DE INSEGURIDAD

DISPONIBLE EN  
Google Play



Disponible en el  
App Store



*¡Da click en el ícono de Whatsapp o Telegram para recibir esta encuesta directamente a tu celular!*

DESCARGA NUESTRA APP ESCANEANDO NUESTROS CÓDIGOS





Última encuesta elaborada: 16 de enero de 2024

# RANKING NACIONAL APROBACIÓN DE GOBERNADORES



## GOBERNADORES CON MAYOR APROBACIÓN

RANKING	ENTIDAD	GOBERNADOR	DIC	ENE
1	YUCATÁN	MAURICIO VILA DOSAL	68.8%	70.4%
2	<b>BAJA CALIFORNIA</b>	<b>MARINA DEL PILAR ÁVILA OLMEDA</b>	<b>67.2%</b>	<b>69.4%</b>
3	CHIHUAHUA	MARÍA EUGENIA CAMPOS GALVÁN	67.2%	68.6%
4	<b>AGUASCALIENTES</b>	<b>TERE JIMÉNEZ</b>	<b>69.5%</b>	<b>67.8%</b>
5	QUERÉTARO	MAURICIO KURI GONZÁLEZ	66.9%	67.3%
6	<b>GUANAJUATO</b>	<b>DIEGO SINHUE RODRÍGUEZ VALLEJO</b>	<b>66.5%</b>	<b>65.3%</b>
7	COAHUILA	MANOLO JIMÉNEZ	66.8%	65.2%
8	<b>NUEVO LEÓN</b>	<b>SAMUEL ALEJANDRO GARCÍA SEPÚLVEDA</b>	<b>66.2%</b>	<b>64.3%</b>
9	JALISCO	ENRIQUE ALFARO RAMÍREZ	63.4%	63.2%
10	<b>MICHOACÁN</b>	<b>ALFREDO RAMÍREZ BEDOLLA</b>	<b>61.4%</b>	<b>62.3%</b>
11	SAN LUIS POTOSÍ	RICARDO GALLARDO CARDONA	61.2%	60.9%
12	<b>SINALOA</b>	<b>RUBÉN ROCHA MOYA</b>	<b>57.7%</b>	<b>59.3%</b>
13	TAMAULIPAS	AMÉRICO VILLAREAL	55.9%	58.6%
14	<b>HIDALGO</b>	<b>JULIO MENCHACA SALAZAR</b>	<b>52.5%</b>	<b>55.4%</b>
15	SONORA	FRANCISCO ALFONZO DURAZO MONTAÑO	53.3%	54.5%
16	<b>PUEBLA</b>	<b>SERGIO SALOMÓN CÉSPEDES</b>	<b>54.0%</b>	<b>53.7%</b>

ENCUESTAS REALIZADAS	M.E.
1000	+/- 3.4%



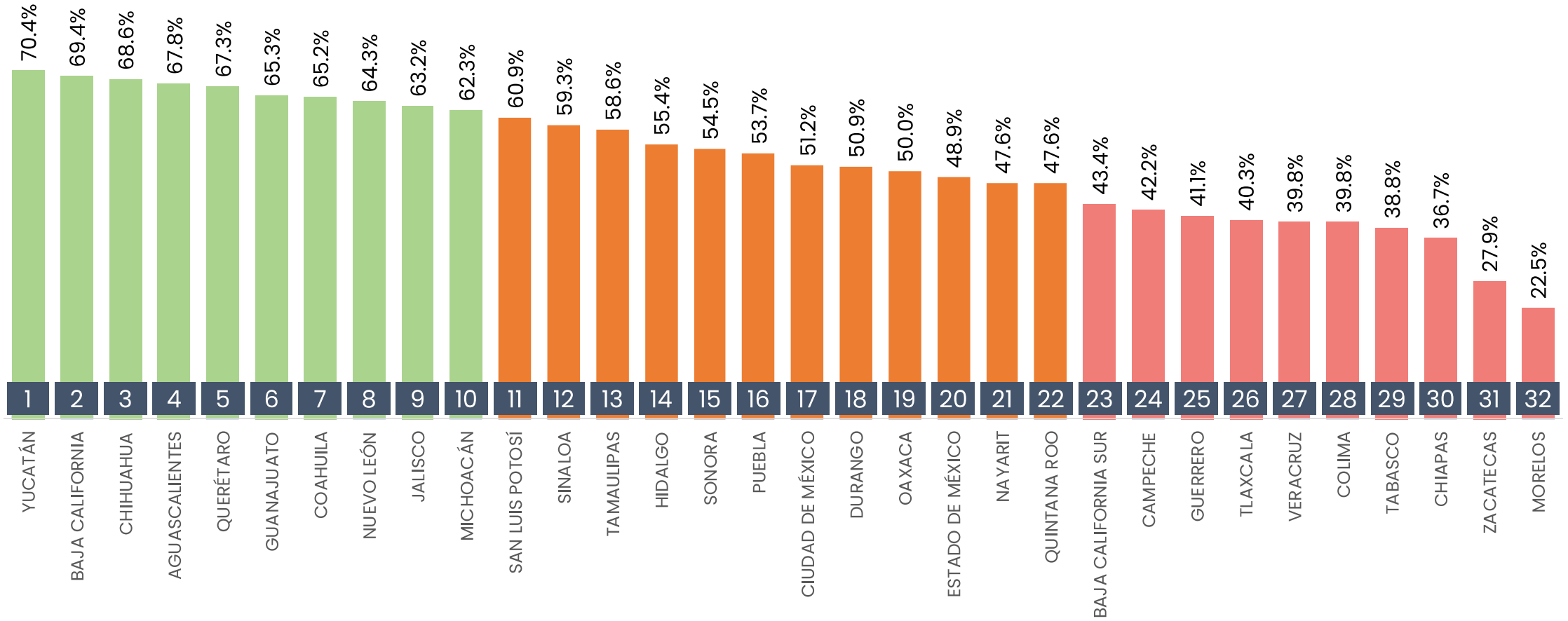
## GOBERNADORES CON MENOR APROBACIÓN

RANKING	ENTIDAD	GOBERNADOR	DIC	ENE
17	CIUDAD DE MÉXICO	MARTÍ BATRES	50.2%	51.2%
<b>18</b>	<b>DURANGO</b>	<b>ESTEBAN VILLEGAS</b>	<b>50.0%</b>	<b>50.9%</b>
19	OAXACA	SALOMÓN JARA	49.9%	50.0%
<b>20</b>	<b>ESTADO DE MÉXICO</b>	<b>DELFINA GÓMEZ</b>	<b>47.5%</b>	<b>48.9%</b>
21	NAYARIT	MIGUEL ÁNGEL NAVARRO QUINTERO	49.9%	47.6%
<b>22</b>	<b>QUINTANA ROO</b>	<b>MARA LEZAMA</b>	<b>45.5%</b>	<b>47.6%</b>
23	BAJA CALIFORNIA SUR	VÍCTOR MANUEL CASTRO COSÍO	41.9%	43.4%
<b>24</b>	<b>CAMPECHE</b>	<b>LAYDA ELENA SANSORES SAN ROMÁN</b>	<b>40.4%</b>	<b>42.2%</b>
25	GUERRERO	EVELYN CECIA SALGADO PINEDA	40.8%	41.1%
<b>26</b>	<b>TLAXCALA</b>	<b>LORENA CUÉLLAR CISNEROS</b>	<b>38.3%</b>	<b>40.3%</b>
27	VERACRUZ	CUITLÁHUAC GARCÍA JIMÉNEZ	40.6%	39.8%
<b>28</b>	<b>COLIMA</b>	<b>INDIRA VIZCAÍNO SILVA</b>	<b>37.6%</b>	<b>39.8%</b>
29	TABASCO	CARLOS MANUEL MERINO CAMPOS	37.5%	38.8%
<b>30</b>	<b>CHIAPAS</b>	<b>RUTILIO CRUZ ESCANDÓN CADENAS</b>	<b>35.0%</b>	<b>36.7%</b>
31	ZACATECAS	DAVID MONREAL ÁVILA	24.0%	27.9%
<b>32</b>	<b>MORELOS</b>	<b>CUAUHTÉMOC BLANCO BRAVO</b>	<b>18.1%</b>	<b>22.5%</b>

ENCUESTAS REALIZADAS	M.E.
1000	+/- 3.4%



## APROBACIÓN POR ENTIDAD



ENCUESTAS REALIZADAS	M.E.
1000	+/- 3.4%

Massive Caller Whatsapp: 81 1798 1079  
Correo: carlos.campos.riojas@massivecaller.com





Última encuesta elaborada: 16 de enero de 2024

# RANKING NACIONAL PERCEPCIÓN DE CONFIANZA TOP 10





## GOBERNADORES CON MAYOR PERCEPCIÓN DE CONFIANZA

RANKING	ENTIDAD	GOBERNADOR	DIC	ENE	
1	CHIHUAHUA	MARÍA EUGENIA CAMPOS GALVÁN	52.3%		56.7%
2	<b>AGUASCALIENTES</b>	<b>TERE JIMÉNEZ</b>	<b>54.0%</b>		<b>55.8%</b>
3	NUEVO LEÓN	SAMUEL ALEJANDRO GARCÍA SEPÚLVEDA	55.3%		54.2%
4	<b>COAHUILA</b>	<b>MANOLO JIMÉNEZ</b>	<b>50.5%</b>		<b>53.4%</b>
5	GUANAJUATO	DIEGO SINHUE RODRÍGUEZ VALLEJO	54.0%		53.1%
6	<b>BAJA CALIFORNIA</b>	<b>MARINA DEL PILAR ÁVILA OLMEDA</b>	<b>50.3%</b>		<b>52.9%</b>
7	YUCATÁN	MAURICIO VILA DOSAL	48.3%		52.6%
8	<b>QUERÉTARO</b>	<b>MAURICIO KURI GONZÁLEZ</b>	<b>49.8%</b>		<b>50.9%</b>
9	JALISCO	ENRIQUE ALFARO RAMÍREZ	46.8%		49.8%
10	<b>MICHOACÁN</b>	<b>ALFREDO RAMÍREZ BEDOLLA</b>	<b>45.6%</b>		<b>47.8%</b>
11	TLAXCALA	LORENA CUÉLLAR CISNEROS	44.3%		46.4%
12	<b>TABASCO</b>	<b>CARLOS MANUEL MERINO CAMPOS</b>	<b>38.4%</b>		<b>40.3%</b>
13	VERACRUZ	CUITLÁHUAC GARCÍA JIMÉNEZ	33.3%		38.9%
14	<b>SONORA</b>	<b>FRANCISCO ALFONZO DURAZO MONTAÑO</b>	<b>35.5%</b>		<b>38.8%</b>
15	QUINTANA ROO	MARA LEZAMA	35.6%		37.2%
16	<b>TAMAULIPAS</b>	<b>AMÉRICO VILLAREAL</b>	<b>34.3%</b>		<b>36.7%</b>

ENCUESTAS REALIZADAS	M.E.
1000	+/- 3.4%



## GOBERNADORES CON MENOR PERCEPCIÓN DE CONFIANZA

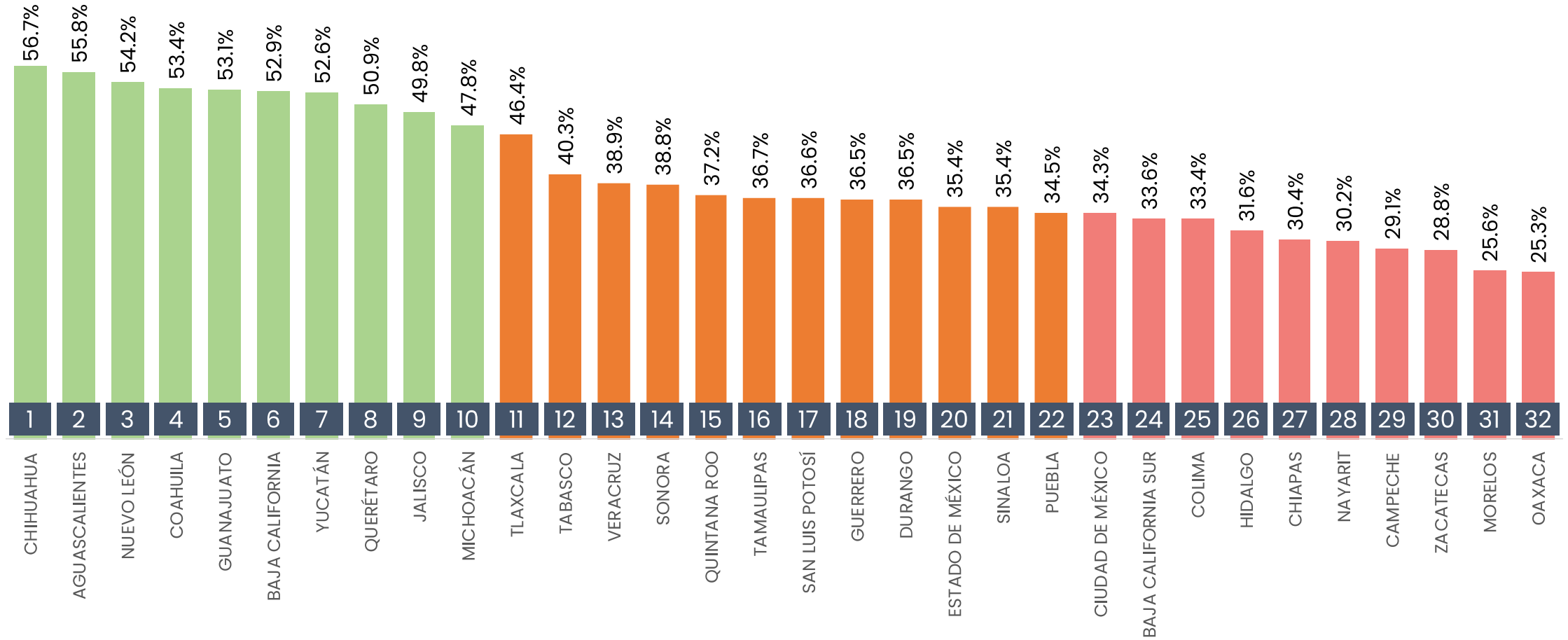
RANKING	ENTIDAD	GOBERNADOR	DIC	ENE
17	SAN LUIS POTOSÍ	RICARDO GALLARDO CARDONA	35.8%	36.6%
<b>18</b>	<b>GUERRERO</b>	<b>EVELYN CECIA SALGADO PINEDA</b>	<b>37.9%</b>	<b>36.5%</b>
19	DURANGO	ESTEBAN VILLEGAS	35.9%	36.5%
<b>20</b>	<b>ESTADO DE MÉXICO</b>	<b>DELFINA GÓMEZ</b>	<b>37.1%</b>	<b>35.4%</b>
21	SINALOA	RUBÉN ROCHA MOYA	34.1%	35.4%
<b>22</b>	<b>PUEBLA</b>	<b>SERGIO SALOMÓN CÉSPEDES</b>	<b>30.2%</b>	<b>34.5%</b>
23	CIUDAD DE MÉXICO	MARTÍ BATRES	37.5%	34.3%
<b>24</b>	<b>BAJA CALIFORNIA SUR</b>	<b>VÍCTOR MANUEL CASTRO COSÍO</b>	<b>30.4%</b>	<b>33.6%</b>
25	COLIMA	INDIRA VIZCAÍNO SILVA	34.8%	33.4%
<b>26</b>	<b>HIDALGO</b>	<b>JULIO MENCHACA SALAZAR</b>	<b>33.2%</b>	<b>31.6%</b>
27	CHIAPAS	RUTILIO CRUZ ESCANDÓN CADENAS	29.3%	30.4%
<b>28</b>	<b>NAYARIT</b>	<b>MIGUEL ÁNGEL NAVARRO QUINTERO</b>	<b>31.4%</b>	<b>30.2%</b>
29	CAMPECHE	LAYDA ELENA SANSORES SAN ROMÁN	28.3%	29.1%
<b>30</b>	<b>ZACATECAS</b>	<b>DAVID MONREAL ÁVILA</b>	<b>27.8%</b>	<b>28.8%</b>
31	MORELOS	CUAUHTÉMOC BLANCO BRAVO	23.4%	25.6%
<b>32</b>	<b>OAXACA</b>	<b>SALOMÓN JARA</b>	<b>28.7%</b>	<b>25.3%</b>

ENCUESTAS REALIZADAS	M.E.
1000	+/- 3.4%





## PERCEPCIÓN DE CONFIANZA POR ENTIDAD



ENCUESTAS REALIZADAS	M.E.
1000	+/- 3.4%





Última encuesta elaborada: 16 de enero de 2024

# RANKING NACIONAL PERCEPCIÓN DE INSEGURIDAD

## TOP 10



## ENTIDADES FEDERATIVAS CON MENOR PERCEPCIÓN DE INSEGURIDAD

RANKING	ENTIDAD	GOBERNADOR	DIC	ENE
1	YUCATÁN	MAURICIO VILA DOSAL	22.3%	20.2%
2	<b>COAHUILA</b>	<b>MANOLO JIMÉNEZ</b>	<b>22.5%</b>	<b>23.4%</b>
3	DURANGO	ESTEBAN VILLEGAS	25.2%	24.3%
4	<b>BAJA CALIFORNIA SUR</b>	<b>VÍCTOR MANUEL CASTRO COSÍO</b>	<b>23.6%</b>	<b>25.4%</b>
5	QUERÉTARO	MAURICIO KURI GONZÁLEZ	28.3%	27.1%
6	<b>CHIHUAHUA</b>	<b>MARÍA EUGENIA CAMPOS GALVÁN</b>	<b>28.3%</b>	<b>27.4%</b>
7	NAYARIT	MIGUEL ÁNGEL NAVARRO QUINTERO	26.7%	27.8%
8	<b>AGUASCALIENTES</b>	<b>TERE JIMÉNEZ</b>	<b>30.2%</b>	<b>29.8%</b>
9	BAJA CALIFORNIA	MARINA DEL PILAR ÁVILA OLMEDA	29.6%	30.2%
10	<b>OAXACA</b>	<b>SALOMÓN JARA</b>	<b>29.8%</b>	<b>32.2%</b>
11	CAMPECHE	LAYDA ELENA SANSORES SAN ROMÁN	34.5%	33.2%
12	<b>TLAXCALA</b>	<b>LORENA CUÉLLAR CISNEROS</b>	<b>40.3%</b>	<b>38.1%</b>
13	NUEVO LEÓN	SAMUEL ALEJANDRO GARCÍA SEPÚLVEDA	35.4%	38.9%
14	<b>SINALOA</b>	<b>RUBÉN ROCHA MOYA</b>	<b>44.5%</b>	<b>43.6%</b>
15	TABASCO	CARLOS MANUEL MERINO CAMPOS	42.8%	44.5%
16	<b>HIDALGO</b>	<b>JULIO MENCHACA SALAZAR</b>	<b>44.5%</b>	<b>45.2%</b>

ENCUESTAS REALIZADAS	M.E.
1000	+/- 3.4%

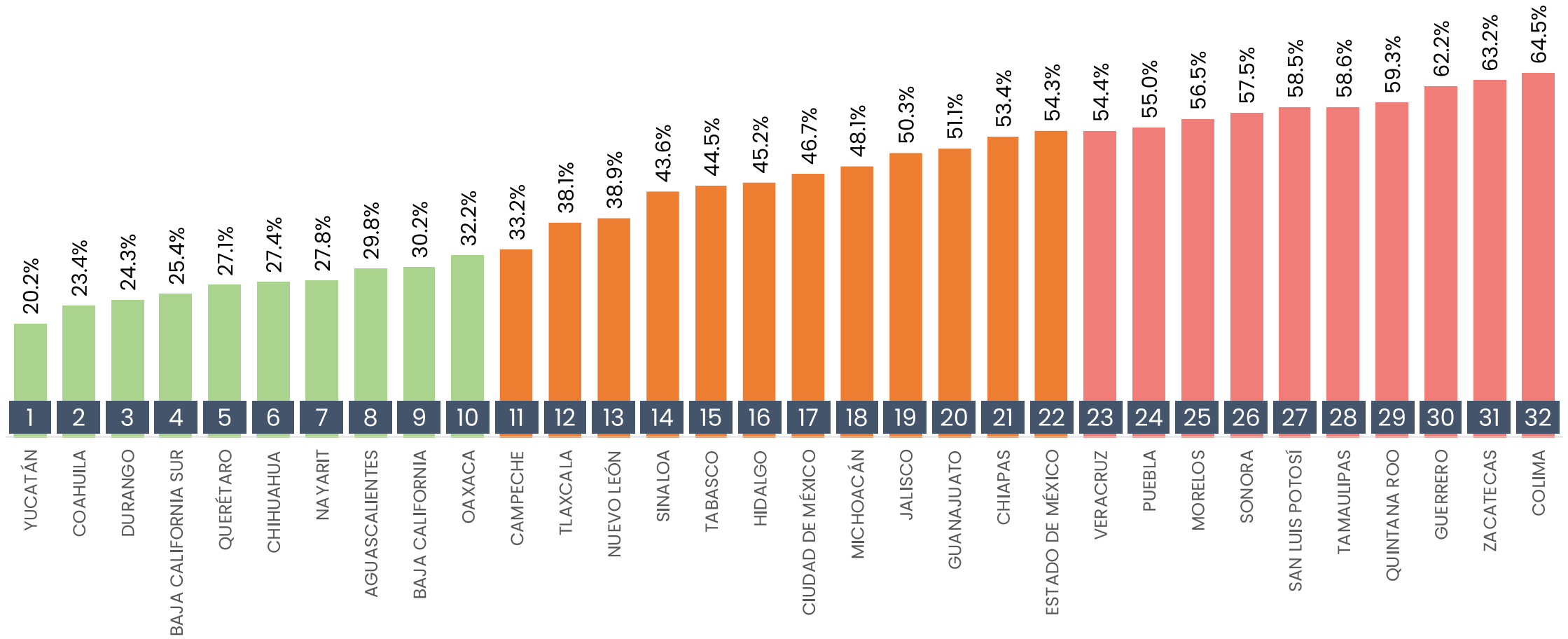


## ENTIDADES FEDERATIVAS CON MAYOR PERCEPCIÓN DE INSEGURIDAD

RANKING	ENTIDAD	GOBERNADOR	DIC	ENE
17	CIUDAD DE MÉXICO	MARTÍ BATRES	43.5%	46.7%
<b>18</b>	<b>MICHOACÁN</b>	<b>ALFREDO RAMÍREZ BEDOLLA</b>	<b>49.7%</b>	<b>48.1%</b>
19	JALISCO	ENRIQUE ALFARO RAMÍREZ	48.7%	50.3%
<b>20</b>	<b>GUANAJUATO</b>	<b>DIEGO SINHUE RODRÍGUEZ VALLEJO</b>	<b>52.6%</b>	<b>51.1%</b>
21	CHIAPAS	RUTILIO CRUZ ESCANDÓN CADENAS	50.9%	53.4%
<b>22</b>	<b>ESTADO DE MÉXICO</b>	<b>DELFINA GÓMEZ</b>	<b>55.4%</b>	<b>54.3%</b>
23	VERACRUZ	CUITLÁHUAC GARCÍA JIMÉNEZ	49.5%	54.4%
<b>24</b>	<b>PUEBLA</b>	<b>SERGIO SALOMÓN CÉSPEDES</b>	<b>54.9%</b>	<b>55.0%</b>
25	MORELOS	CUAUHTÉMOC BLANCO BRAVO	60.4%	56.5%
<b>26</b>	<b>SONORA</b>	<b>FRANCISCO ALFONZO DURAZO MONTAÑO</b>	<b>58.1%</b>	<b>57.5%</b>
27	SAN LUIS POTOSÍ	RICARDO GALLARDO CARDONA	59.8%	58.5%
<b>28</b>	<b>TAMAULIPAS</b>	<b>AMÉRICO VILLAREAL</b>	<b>56.5%</b>	<b>58.6%</b>
29	QUINTANA ROO	MARA LEZAMA	61.0%	59.3%
<b>30</b>	<b>GUERRERO</b>	<b>EVELYN CECIA SALGADO PINEDA</b>	<b>60.3%</b>	<b>62.2%</b>
31	ZACATECAS	DAVID MONREAL ÁVILA	65.4%	63.2%
<b>32</b>	<b>COLIMA</b>	<b>INDIRA VIZCAÍNO SILVA</b>	<b>66.5%</b>	<b>64.5%</b>

ENCUESTAS REALIZADAS	M.E.
1000	+/- 3.4%

## PERCEPCIÓN DE INSEGURIDAD POR ENTIDAD FEDERATIVA



ENCUESTAS REALIZADAS	M.E.
1000	+/- 3.4%





### **MECÁNICA DE LEVANTAMIENTO:**

Las encuestas fueron levantadas mediante la técnica de “robot” en grabaciones enviadas a los hogares que son contestadas por el propio entrevistado - realizando las llamadas en forma aleatoria a fin de que sean representativas.

Frecuencia de no respuesta de 0% y tasa de rechazo del 95%.

No incluye métodos de estimación de resultados.

**Encuesta patrocinada por MASSIVE CALLER S. A. DE C. V.**

**Massive Caller Whatsapp: 81 1798 1079**

**Correo: [carlos.campos.riojas@massivecaller.com](mailto:carlos.campos.riojas@massivecaller.com)**

